


Institución de Estudios Superiores de Naturología y Biocultura



FÓRMESE COMO REFLEXÓLOGO

La Institución de Estudios Superiores de Naturología y Biocultura (reconocida por disposición ministerial 104.461, de fecha 5-11-91), promotora de estos cursos, es una entidad cuya razón de existencia es la difusión del conocimiento de las técnicas que se integran en la Naturopatía y, por tanto, en el arte de las terapias manuales como es la REFLEXOLOGÍA

Por ello, a esta Institución le es posible ofrecer a las personas entusiasmadas con la REFLEXOLOGÍA, la oportunidad UNICA de MATRICULACION GRATUITA para el seguimiento de los estudios, sin otro desembolso que el representado por la adquisición del modernísimo material didáctico (consistente en cds, libros de texto, y un inigualable vademécum que falicita el enfoque de las prescripciones).

La profesión de reflexólogo está reconocida por nuestro país por el Real Decreto 1175/10. Nuestro curso de reflexologia podal hará que le apasione esta profesión, descúbrelo. Cientos de nuestros alumnos trabajan como reflexólogos en sus clínicas o herbolarios, únase a ellos.

REFLEXOLOGÍA

del Profesor
Carlos Lestón
Edición a color

Tamaño DIN-A4
Tapas duras
1 Tomo, color
162 páginas en total



Qué es un reflejo, diferentes clases de reflejos, historia de la reflexología, las herramientas del reflexólogo, la red zonal y las zonas reflejas, los grados de presión, reacciones al tratamiento...

ABC DE REFLEXOLOGÍA

PARTE PRIMERA

EL REFLEJO

Antes de adentrarnos en este complejísimo campo de la REFLEXOLOGÍA o REFLEXOTERAPIA -que es la ciencia de curar mediante la utilización de reflejos- hemos de tener muy claro concepto de lo que es el **REFLEJO**.

Desde un punto de vista combinado de la Fisiología y de la Psicología pudiéramos explicar que el reflejo es un fenómeno que aparece con carácter involuntario (esto es, sin que medie nuestra voluntad) en forma de respuesta que puede ser:

Motora o de movimiento

Secretora o de secreción

y cuya respuesta se produce siempre frente a un estímulo nervioso determinado, a consecuencia de una especial actividad del sistema nervioso.

Cualquier tratado nos explicaría que el reflejo más elemental se presenta solamente un estímulo que excita las terminales sensitivas de un filete nervioso. Cuya excitación, a través del AXÓN o CILINDROEJE se transmite a los CENTROS que son los que condicionan la respuesta.



1.- La expresión o representación del organismo entero en una pequeña pantalla (pies).

2.- La relación energética directa que ciertas secciones de los pies han demostrado tener con los órganos internos.

Esta división en zonas se ha efectuado con criterios sumamente prácticos (masajear las zonas reflejas de los pies) determinándose las siguientes relaciones entre zonas del cuerpo (red zonal) y las zonas reflejas de los pies.

Las zonas verticales de la red zonal dividen los pies en diez zonas que se corresponden con las diez zonas del cuerpo en las que se integran todos los órganos. En general, la zona refleja en el pie de un órgano ocupa la misma zona horizontal y vertical que en la red zonal antes descrita. En efecto (ver lámina 2) el cuello se encuentra en la red zonal en el punto de intersección de la línea paralela A y la línea vertical 1. Asimismo (ver lámina 4) en el pie, el punto correspondiente al cuello se sitúa en la intersección de las mismas líneas, (línea vertical 1, que es la del dedo gordo y línea horizontal A) y vemos que el punto de esa zona está situado donde el dedo gordo se une con la planta del pie.

Con un poco de práctica se pueden localizar en muy poco tiempo, utilizando este sistema, todos los órganos en la planta de los pies. Luego veremos ejemplos prácticos.

Dividiendo así el cuerpo en la red zonal y los pies en las zonas reflejas se obtiene una trama o coordenadas simétricas en la que cada zona u órganos encajan y es sencilla su localización.

Los pies se consideran como una unidad y no como dos partes separadas. En ellos tenemos a escala un retrato o mapa del cuerpo. Los órganos de la mitad derecha del cuerpo están en el pie derecho, los de la mitad izquierda en el pie izquierdo, los órganos de la mitad superior derecha del cuerpo están en la mitad superior derecha del pie y así sucesivamente. Los órganos únicos (hígado, bazo, etc) están o bien en el pie derecho o en el izquierdo, dependiendo de su situación anatómica. Los órganos localizados en el centro del cuerpo se encuentran en los dos pies, en sus caras internas, ejemplo: columna vertebral, nariz, etc.




Tratado de Anatomía y Fisiología

del Profesor
Carlos Lestón
Edición a color

Tamaño DIN-A4
Tapas duras
1 Tomo, color
142 páginas en total

En esta obra se explican y desarrollan los principales fundamentos de la anatomía y fisiología humanas, los sistemas del cuerpo humano...



LA CÉLULA

Parece increíble que un hombre robusto de 1,80 metros de estatura y alrededor de 90 kilos de peso proceda de una sencilla y diminuta partícula llamada célula.

Sin embargo, no hay duda sobre que la célula es la unidad básica de todos los seres vivos, y sin ella no puede existir vida en forma alguna. La célula, pese a su infinitesimal pequeñez funciona como una complicadísima máquina, realizando y dirigiendo todas las funciones vitales. Nuestro cuerpo está constituido por la agrupación y combinación de unos 20 billones de células de diferentes tipos, (células nerviosas, musculares, sanguíneas, glandulares, epiteliales, etc).

Todas estas células están sentenciadas a muerte tarde o temprano, con la sola excepción de las células sexuales, que continúan viviendo en la descendencia, que es el resultado de la fusión de una célula sexual masculina (espermatozoide) y otra femenina (óvulo).

No puede haber espectáculo más fascinador que contemplar esa pequeña célula multiplicándose en otras y agrupándose ordenadamente para formar el corazón, los pulmones, el cerebro, el hígado, los músculos, la sangre y los huesos hasta convertirse todo ello en una agrupación armónica que es el hermoso y simétrico cuerpo humano.

NUESTRA ESTRUCTURA ORGÁNICA

No sólo el cuerpo entero está integrado por pequeñas células sino que estos individuales trocitos de vida ejecutan las distintas funciones del

FÓRMULA LEUCOCITARIA MEDIA

Neutrófilos 66%
eosinófilos 1.5%
basófilos 0.5%
linfocitos 26%
monocitos 6%.

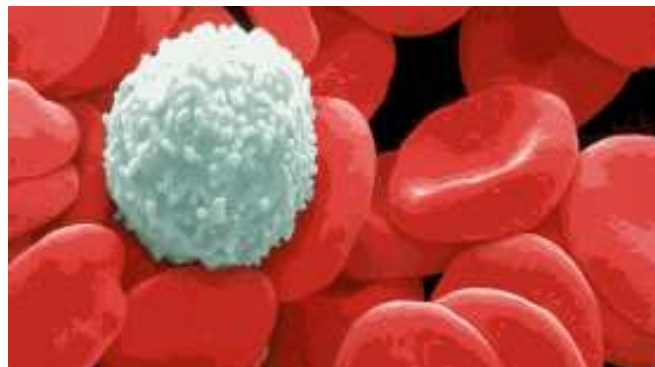
Se entiende por leucocitosis la presencia exagerada de glóbulos blancos en la sangre.

Las condiciones patológicas acompañadas con mayor frecuencia de leucocitosis corresponden, por lo general, a procesos infecciosos agudos, aunque existen muy variadas condiciones patológicas que se ven asociadas a la leucocitosis, por ejemplo los traumas, las intervenciones quirúrgicas, (que provocan una movilización de los granulocitos como consecuencia del daño originado a los tejidos y de la liberación de las proteínas tisulares), las hemorragias (que provocan indirectamente un estímulo de la actividad productora de sangre por la médula ósea), ciertos tumores hepáticos o digestivos, el infarto de miocardio... o también lo que se conoce con el nombre de LEUCOCITOSIS PRANDIAL que se registra como consecuencia de la digestión de elementos nutricios no adecuados para nuestro organismo. Sucede, casi sin excepción, que siguiendo a la ingesta, aparezca un elevadísimo número de leucocitos en nuestra sangre, lo que parece hablar de infección aguda como ya hemos dicho, o inflamación, pero ello no sucede así cuando la ingesta es la conveniente, o sea, la integrada por vegetales.

La situación contraria a la leucocitosis se denomina leucopenia (que significa disminución del número de leucocitos en la sangre), siendo las causas más frecuentes ciertas enfermedades infecciosas especialmente las fiebres tifoideas o paratíficas, brucelosis, sarampión, parotiditis epidémica, etc.

CAUSAS YATROGÉNICAS DE LA LEUCOPENIA

Determinados fármacos pueden originar esta severa anomalía, como



Es para mí un placer el presentarte este vademécum.

Es uno de los primeros -si no el primero, ya que se publicó en el 1992- que vieron la luz en este país.

Con gran esfuerzo se elaboró esta obra, no obstante mereció la pena, pues este manual se ha convertido en todo un referente en el mundo del naturismo y de las terapias alternativas.

Muchos naturópatas, médicos, masajistas, iridólogos, dependientes de tiendas de régimen, etc. tienen este libro en sus consultas y les es de gran ayuda al trazar un tratamiento, ya que ojeando el vademécum, en unos segundos se elabora una terapia a base de plantas medicinales, alimentación, productos de las tiendas de régimen, terapias naturales - como uso de arcilla, hidroterapia, sol, ayunos, caldos depurativos, pomadas caseras, cataplasmas, etc.

Para cada enfermedad hay diferentes combinaciones de plantas y diferentes terapias naturales y productos de tiendas de régimen, así que se pueden pasar varias consultas al mismo paciente sin repetir lo que se le prescribe.

Hay tratamientos para más de 600 enfermedades, desde luego para todas las más comunes y también para otras que, no siendo tan usuales, de vez en cuando se nos presentan en nuestra consulta.

Cada terapeuta luego adapta las enseñanzas de este libro a su actividad, experiencia y pacientes, enriqueciendo así, este manual, los conocimientos del profesional.

No dudo que este libro te será de gran ayuda. Te lo recomiendo encarecidamente.




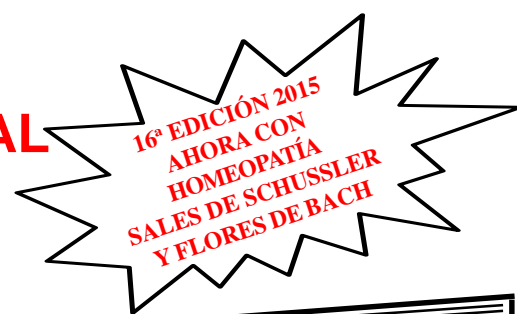
MANUAL DE MEDICINA NATURAL (VADEMÉCUM)

del Profesor Carlos Leston

La obra que todos esperaban!!
Actualizado ¡¡ 16ª edición 2015 !!

Esta obra maestra recoge las patologías más comunes, detallando sus causas y explicando la **FORMA DE CURACIÓN** a base de plantas medicinales, preparados comerciales, dietas, prácticas terapéuticas naturales: arcilla, baños de sol, pomadas caseras, hidroterapia, etc.

Imprescindible para naturópatas, médicos naturistas, masajistas, tiendas de régimen, profesionales de la salud, simpatizantes de la Medicina Natural...
En cada casa debería haber un libro como éste.

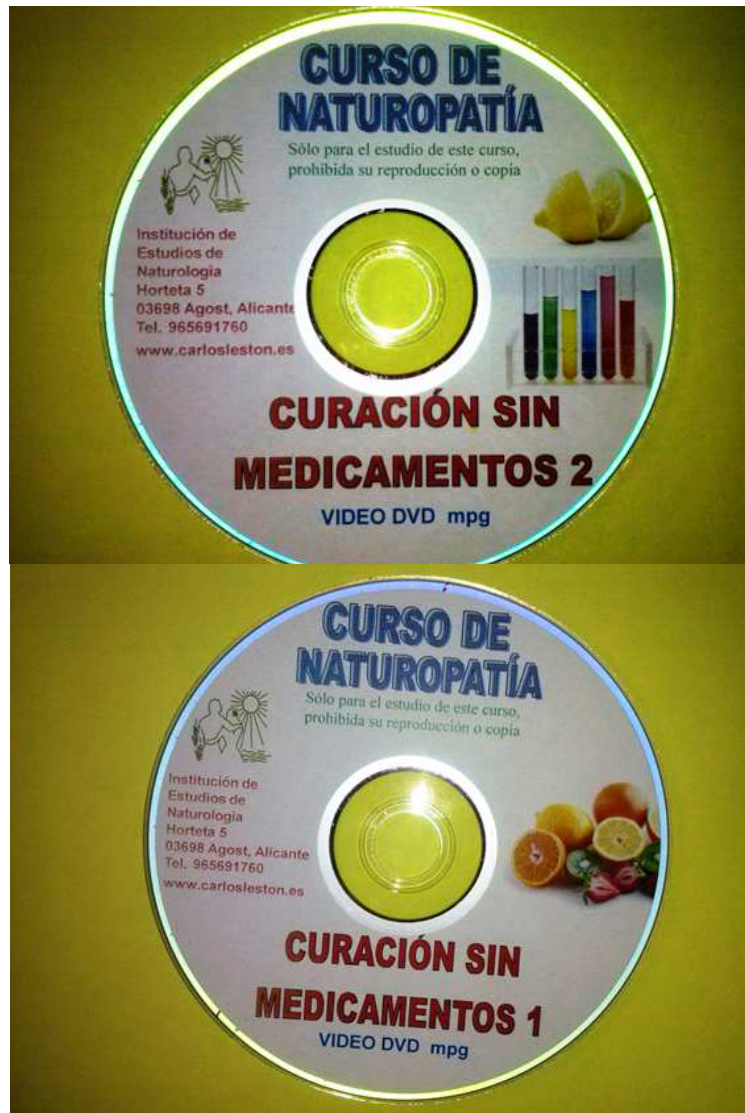


más información
pinchando en el
icono que hay en la web

7 DVDS, DOCUMENTALES,
PELÍCULAS,
CONFERENCIAS

Curación sin Medicamentos 1 y 2

Reflexología 1,2,3,4,5



7 DVDS, DOCUMENTALES,
PELÍCULAS,
CONFERENCIAS

Curación sin Medicamentos 1 y 2

Reflexología 1,2,3,4,5

